

=PagoMisCuentas

Instructivo para pagar tus facturas



1. Registrarse en Pago mis Cuentas.

A continuación lo guiaremos en el paso a paso para pagar sus servicios por medio del portal pago mis cuentas.

A. Lo primero que debes hacer es crear un usuario en su web, para ello abre tu navegador web e ingresa al sitio www.pagomiscuentas.com. Una vez dentro del sitio haz clic en Regístrate.



B. Completa el formulario de registro con tus datos personales y luego presiona el botón registrar.

Regístrate con tu email

Si ya tenés cuenta en Todo Pago usá ese usuario y contraseña. [Ingresar con mi cuenta de Todo Pago](#)

1 Email

2 Nombre 3 Apellido

4 Tipo de documento 5 Número
Sin puntos ni espacios

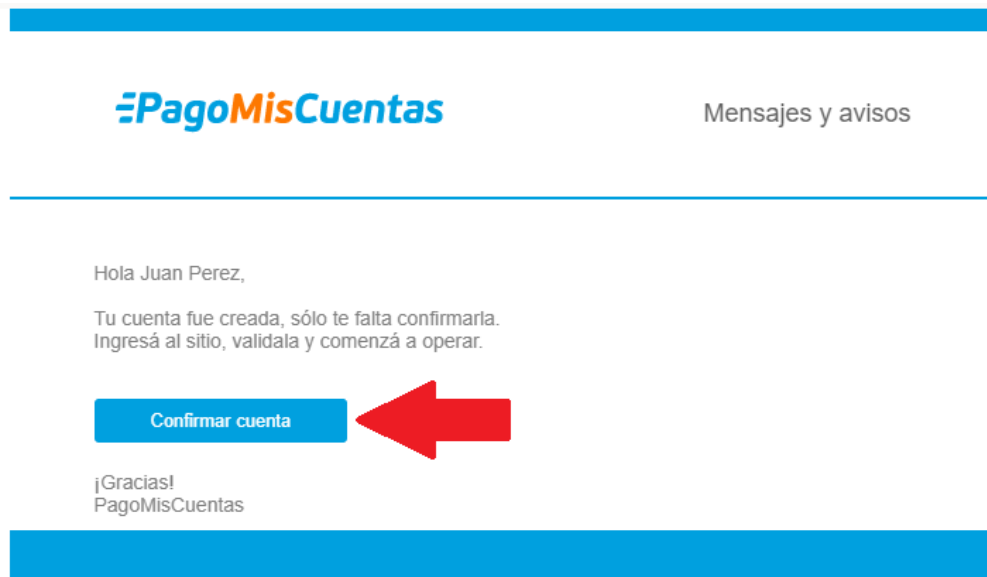
Sexo:
6 Masculino Femenino 7 Provincia donde residís

Al registrarme acepto los [Términos y Condiciones](#) de Todo Pago y PagoMisCuentas.

8

Una vez completado el registro te enviarán un email para que confirmes la solicitud de registro a la cuenta que proporcionaste (La cuenta debe ser válida y debes recordar la contraseña)

El mismo tendrá este formato y solo debes hacer click en Confirmar cuenta.



C. Serás direccionado para crear una contraseña, la misma debe tener entre 8 y 15 caracteres, debe tener números y letras y al menos una de ellas debe ser en mayúscula. Luego haz clic en listo y finalmente ya habrás creado tu usuario en Pago mis Cuentas.

The image shows a password creation form with the following fields and elements:

- Greeting: '¡Bienvenido!' and 'Solo faltan unos datos más...'
- Field: 'Creá tu clave' with a question mark icon.
- Field: 'Pregunta de seguridad' with a dropdown menu showing 'Elegí una' and a question mark icon.
- Field: 'Respuesta' with a question mark icon.
- Field: 'Compañía de celular' with a dropdown menu showing 'Seleccioná'.
- Field: 'Tu número' with the value '1151234567'.
- Text: '¿Por qué preguntan esto? De esta forma podemos garantizar la total seguridad de tus datos y pagos.'
- Button: 'LISTO'.

A tooltip box on the right side of the form contains the following instructions:

- Debe tener números y letras.
- Debe tener entre 8 y 15 caracteres.
- Debe tener al menos una mayúscula y una minúscula.

2. Agregar servicios y efectuar pagos.

Ya con el registro de usuario finalizado, debemos ingresar al sitio y agregar los servicios que deseamos pagar. Los mismos se hacen por única vez ya que Pago mis cuentas actualizara mensualmente las facturas a abonar.

Entramos nuevamente a www.pagomiscuentas.com y presionamos Ingresá.



A. Seleccionamos la opción Ingresá con tu email.



B. Ingresa la cuenta de email y la contraseña que creaste y presiona ingresar.

The image shows a login form titled 'Ingresá con tu email'. It has two input fields: 'Email' with the placeholder 'ejemplo@mail.com' and 'Clave' with the placeholder 'Ingresá tu clave'. There is a checkbox for 'Recordar email' and a link 'No recuerdo mi clave'. At the bottom, there are two buttons: 'INGRESAR' and 'VOLVER'.

C. Es momento de añadir tus servicios, para ello haz clic en Añadir nuevo pago.



D. Busca los servicios de Gas Junín y de Acerca (Ten en cuenta qué servicios de Acerca vas a añadir ya que en Pago mis Cuentas está separado en Acerca Internet y Acerca Telefonía).



Donde te solicita el numero de cliente debes ingresa el Código de Pago Electrónico que figura en las factura que recibiste anteriormente (No te olvides de incluir los ceros de la izquierda).

Agregar servicio

 **Acerca Internet** ? v

Numero de cliente

Sin guiones ni espacios

Ponele un alias para acordarte (opcional):

Por ejemplo: Celu de mamá

Usuario / Titular del Servicio:
Domicilio Postal:
JUNIN BUENOS AIRES
Usuario 800001-02 30872 Orden: 00000000
Domicilio Prest. del Serv.:
Nomenclatura Catastral: G I 0
Titular del Inmueble:
Propietario del Inmueble: Si
CUIT 23671301
N° Int.: F00001-03164257
Turno: 2020/01-4 R. 52 Fecha de emisión: 22/02/2020

N° medidor	Lectura Anterior		Lectura Actual		F. Corrección
	Fecha	Estado	Fecha	Estado	
4141405	16/01/20	19202	17/02/20	20034	LR FT 1.008980 FP 1.010250

Liquidación de Servicios Públicos

B



Grupo Servicios Junin S.A.
Coronel Suárez 27 - Junin - B6000BNA
IVA Responsable Inscripto

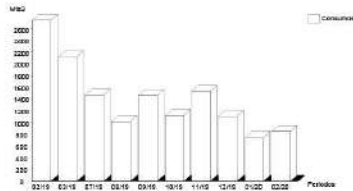
L.S.P. N° B0024-01182722 Liquidación 1 de 1

EMERGENCIAS Y FALTA DE SUMINISTRO 0800-333-9393

Horario de atención: Lunes a Viernes de 8 a 15 hs. Te 444-0093/4630093
 Categoría: Ent. B. Pub. Mensual **Tipo de L.S.P.: Por consumo de Gas Natural**
 Cond. IVA: A Exento **Periodo: 2do./2020 Promedio: 1403.16**
 CUIT: 30-70836855-1 Categoría Tarifaria Anexo Ent. B. Pub. SGP_2 m3: 14031.68

H. E. Lectura estimada. LR: Lectura real L.A. Lectura Ajustada. Consumo total en m3: **848.07**
 Poder calorífico: 9227 Kcal/m3 Consumo a 5300 Kcal/m3: **841.41**

Res. ENARDO:	Anexo	F. Vigencia	Peri.	C. Fijo	FM	Sin Imac	0-1000	1001-9001	+ 9000
721/2019		6/11/2019	32	494.27			0.979606	8.891034	8.819727
0									
Pre. pond.	166129	170026	32	494.27			0.979606	8.891034	8.819727



Referencia

Periodo	Mts3
2019/02 R	2738.63
2019/03 R	2118.08
2019/07 R	1467.45
2019/08 R	1014.14
2019/09 R	1455.95
2019/10 R	1113.13
2019/11 R	1526.25
2019/12 R	1096.95
2020/01 R	736.52
2020/02 R	842.41

Por Res. N°3571 Grupo Servicios Junin S.A. deberá informar a la A.F.I.P. los datos contenidos en esta Liquidación de Servicios Públicos.

Código de Cliente / Pago Electrónico: 00030872

- Visite nuestra página WEB: www.grupojunin.com.ar
- Orientación al Consumidor Provincia de Buenos Aires 0800-222-9042

Por Res. SGE N° 14/18, usuarios de las categorías SGP 1 y 2 de servicio completo; o bajo el régimen de Entidades de Bien Público, podrán

- Fecha estimada próximos vencimientos: **14/04/2020**

(*)El monto de IVA NO puede computarse como Crédito Fiscal

Tasa Promedio Mensual Vig. a la fecha de Emisión Res: 3.205479 SGP 5.159589

- (1) El monto facturado no constituye Percepción y no podrá comp. como pago a cta.
- (2) Percepción IB. computable como pago a cuenta

Cargos por reconexión \$ **686.00**
 Aviso de deuda común bajo firma **97.00**

A los importes mencionados se le adicionarán los conceptos de I.B e I.V.A

Total a pagar:		\$
Vencimiento:		13/03/2020

Su cuenta no registra deuda pendiente.

C.E.S.P N°: 031090002999096 Fecha de Vencimiento: 29/02/2020

NO AUTORIZADA PARA ABONARSE EN BANCOS, PARA SER ABONADA UNICAMENTE EN GRUPO SERVICIOS JUNIN S.A.

Nro. Usuario: 800001-02 Titular del servicio:
 Nro. de Factura 0001-03164267 Periodo: 2do./2020

Total a pagar Vto.: 13/03/2020 \$
Liquidación 1 de 1





Una vez agregado el servicio deberás ingresar un medio de pago y luego ya podrás efectuar el pago.

Haz clic en pagar.

Próximos vencimientos

Seleccioná las facturas próximas a vencer y pagá con el medio de pago que quieras.

SELECCIONAR TODAS

<input type="checkbox"/>	 Acerca Internet juan NUEVA	\$850,00	VENCE: 30/04/20		PAGAR ▾
--------------------------	--	-----------------	-----------------	---	----------------

Y a continuación en ingresar medio de pago.

Vas a pagar:

 Acerca Internet juan	<input type="text" value="\$ 850,00"/>		INGRESAR MEDIO DE PAGO
--	--	---	-------------------------------

Total **\$850,00**


Ingresa los datos de tu tarjeta y haz clic en agregar

Ingresar medio de pago ×

 Medios de pago aceptados por **Acerca Internet**

<input type="text" value="Número de la tarjeta"/> 0000 0000 0000 0000	
<input type="text" value="Nombre y apellido"/> Juan Perez <small>Como aparece en el frente de la tarjeta</small>	
<input type="text" value="Fecha de vencimiento"/> MM/AA	<input type="text" value="Código de seguridad"/> 0000
<input type="text" value="Domicilio"/> Av. Corrientes <small>Donde llega el resumen de la tarjeta</small>	<input type="text" value="Altura"/> 2530
<input type="text" value="DNI del titular"/> 28345678	

Por último confirma el pago y ya habrás abonado tu factura.

Estás Pagando:	
<hr/>	
	Total \$850,00
	 CONFIRMAR PAGO